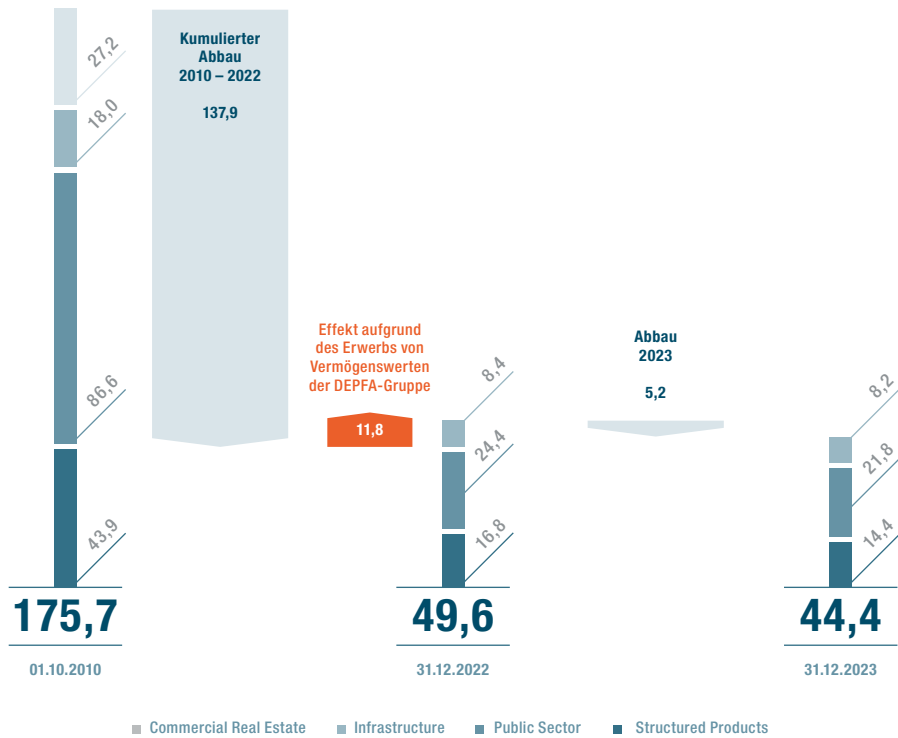


Auf einen Blick

ENTWICKLUNG DES PORTFOLIOS DER FMS WERTMANAGEMENT (FMS-WM)

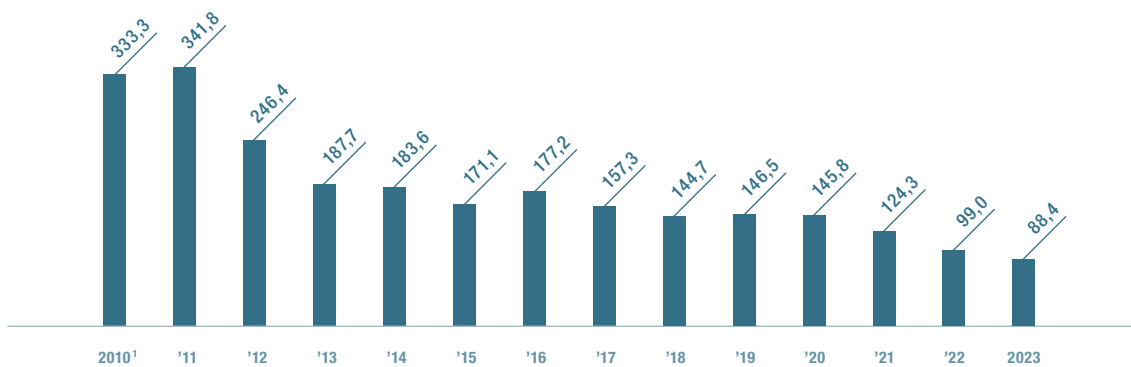
(Nominalwerte in EUR Mrd.)



Sämtliche Abbauzahlen unter Berücksichtigung von Währungseffekten.

BILANZSUMME FMS-WM

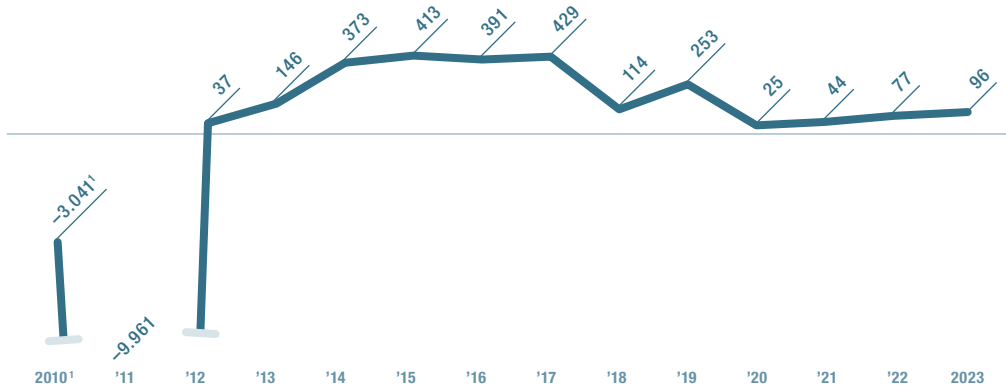
(in EUR Mrd. zum Jahresende)



¹ Rumpfgeschäftsjahr 08.07. – 31.12.2010

ERGEBNIS DER NORMALEN GESCHÄFTSTÄTIGKEIT

(in EUR Mio.)



ZINSÜBERSCHUSS

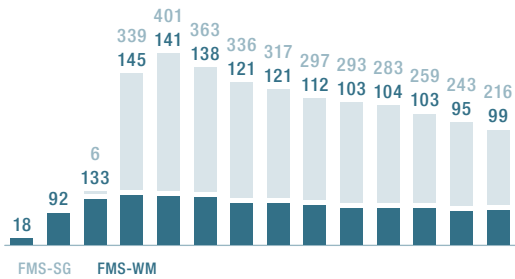
(in EUR Mio.)



2010¹ '11 '12 '13 '14 '15 '16 '17 '18 '19 '20 '21 '22 2023

MITARBEITERINNEN UND MITARBEITER


(Anzahl zum Jahresende)



2010 '11 '12 '13 '14 '15 '16 '17 '18 '19 '20 '21 '22 2023

AUFWAND FÜR RISIKOVORSORGE INKL. FINANZANLAGEERGEBNIS

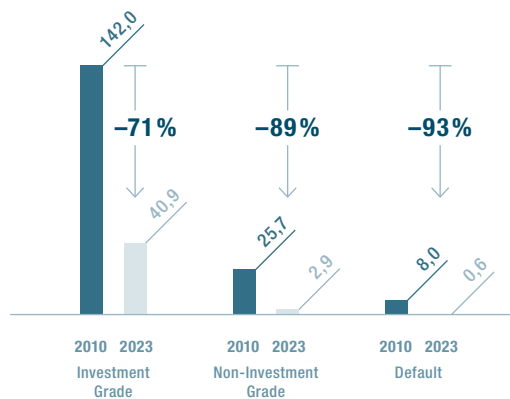
(in EUR Mio.)



2010¹ '11 '12 '13 '14 '15 '16 '17 '18 '19 '20 '21 '22 2023

ENTWICKLUNG DER RATINGVERTEILUNG DES PORTFOLIOS DER FMS-WM

(Nominalvolumen in EUR Mrd.)



¹ Rumpfgeschäftsjahr 08.07. – 31.12.2010