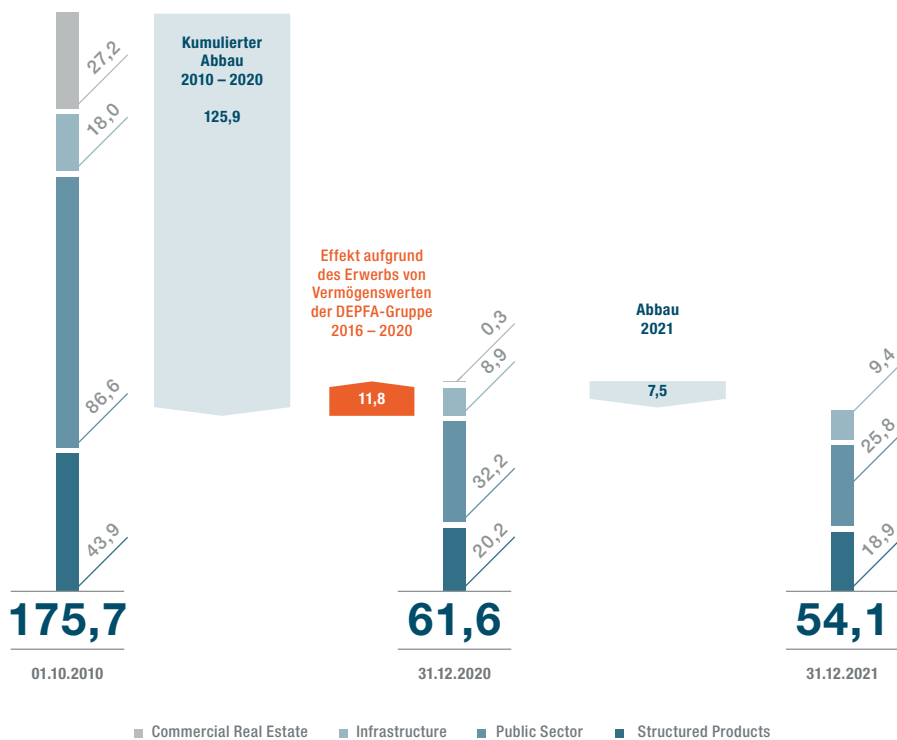


# Auf einen Blick

## ENTWICKLUNG DES PORTFOLIOS DER FMS WERTMANAGEMENT (FMS-WM)

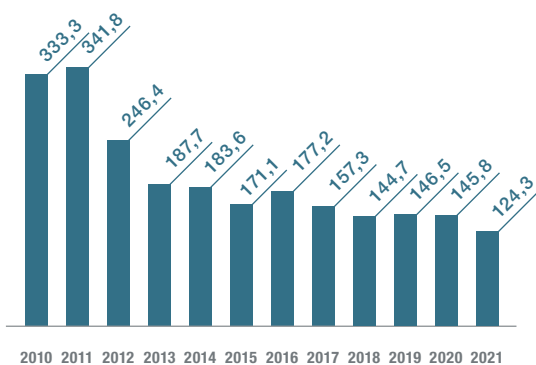
(NOMINALWERTE IN EUR MRD.)



Sämtliche Abbauzahlen unter Berücksichtigung von Währungseffekten.

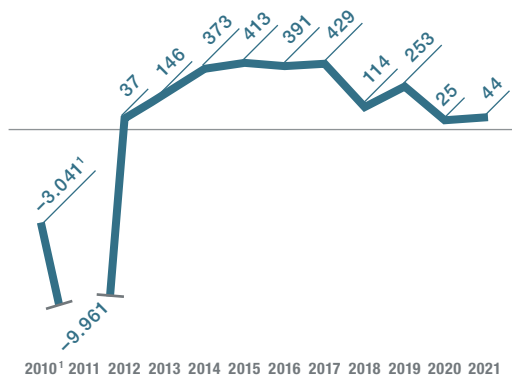
## BILANZSUMME FMS-WM

( IN EUR MRD. ZUM JAHRESENDE )



## ERGEBNIS DER NORMALEN GESCHÄFTSTÄTIGKEIT


( IN EUR MIO. )



<sup>1</sup> Rumpfgeschäftsjahr 08.07. – 31.12.2010

### ZINSERGEBNIS

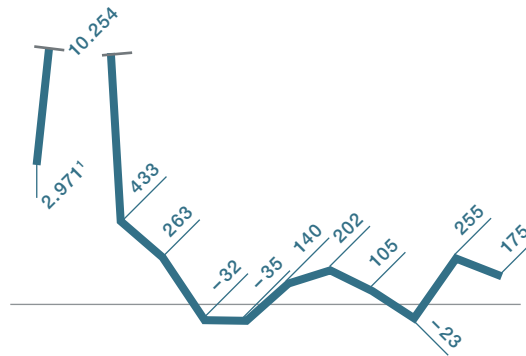
( IN EUR MIO. )



2010<sup>1</sup> 2011 2012 2013 2014 2015 2016 2017 2018 2019 2020 2021

### AUFWAND FÜR RISIKOVORSORGE INKL. FINANZANLAGEERGEBNIS


( IN EUR MIO. )



2010<sup>1</sup> 2011 2012 2013 2014 2015 2016 2017 2018 2019 2020 2021

### ALLGEMEINE VERWALTUNGSaufWENDUNGEN


( IN EUR MIO. )



2010<sup>1</sup> 2011 2012 2013 2014 2015 2016 2017 2018 2019 2020 2021

### AUFNAHME LANGFRISTIGER REFINANZIERUNGSMITTEL

( IN EUR MRD. )

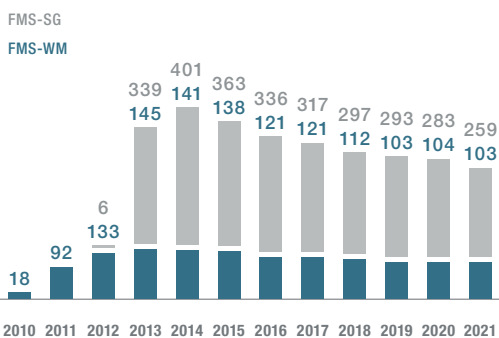


Laufzeiten > 1 Jahr

Refinanzierung durch Aufnahmen über den FMS (seit 2019) und Kapitalmarkt  
2010<sup>1</sup> 2011 2012 2013 2014 2015 2016 2017 2018 2019 2020 2021

### MITARBEITERINNEN UND MITARBEITER

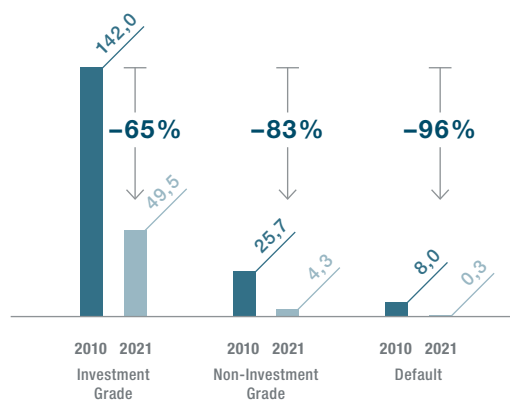
( ANZAHL ZUM JAHRESENDE )



2010 2011 2012 2013 2014 2015 2016 2017 2018 2019 2020 2021

### ENTWICKLUNG DER RATINGVERTEILUNG DES PORTFOLIOS DER FMS-WM

( NOMINALVOLUMEN IN EUR MRD. )



<sup>1</sup> Rumpfgeschäftsjahr 08.07. – 31.12.2010