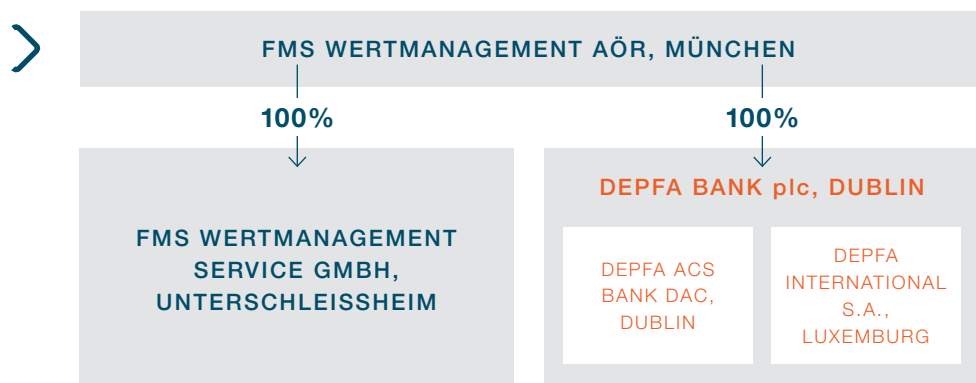


# AUFTRAG: WERTMAXIMIERENDE ABWICKLUNG DES PORTFOLIOS UND DER DEPFA-GRUPPE



## WICHTIGE AUSSAGEN ZUM GESCHÄFTSJAHR 2019



Portfolio seit 2010 kumuliert um EUR 106,4 Mrd. auf EUR 69,3 Mrd. reduziert



Ergebnis der gewöhnlichen Geschäftstätigkeit deutlich über dem Vorjahreswert, beeinflusst durch Gewinn aus Verkauf DEPFA-Hybridkapitalanleihen sowie Dividendenausschüttung britischer Tochtergesellschaft



Durch langfristige Refinanzierung in Euro über das Sondervermögen Finanzmarktstabilisierungsfonds und aktives Refinanzierungsmanagement der FMS-WM konnte Refinanzierung weiter optimiert werden



Risikovorsorge und Finanzanlageergebnis, geprägt von Bewertungsentscheidungen und Verkaufsergebnissen, leisten positiven Ergebnisbeitrag



Durch Transaktionen mit der FMS-WM sank Bilanzsumme der DEPFA-Gruppe zum Jahresende 2019 auf EUR 8,9 Mrd., die Kernkapitalquote (CET 1 Ratio) stieg auf 152,3%



Ergebnisprognose für 2020 aufgrund noch nicht absehbarer Auswirkungen aus derzeitigen Turbulenzen an den Märkten ist mit Unsicherheiten behaftet und kann derzeit nicht verlässlich getroffen werden

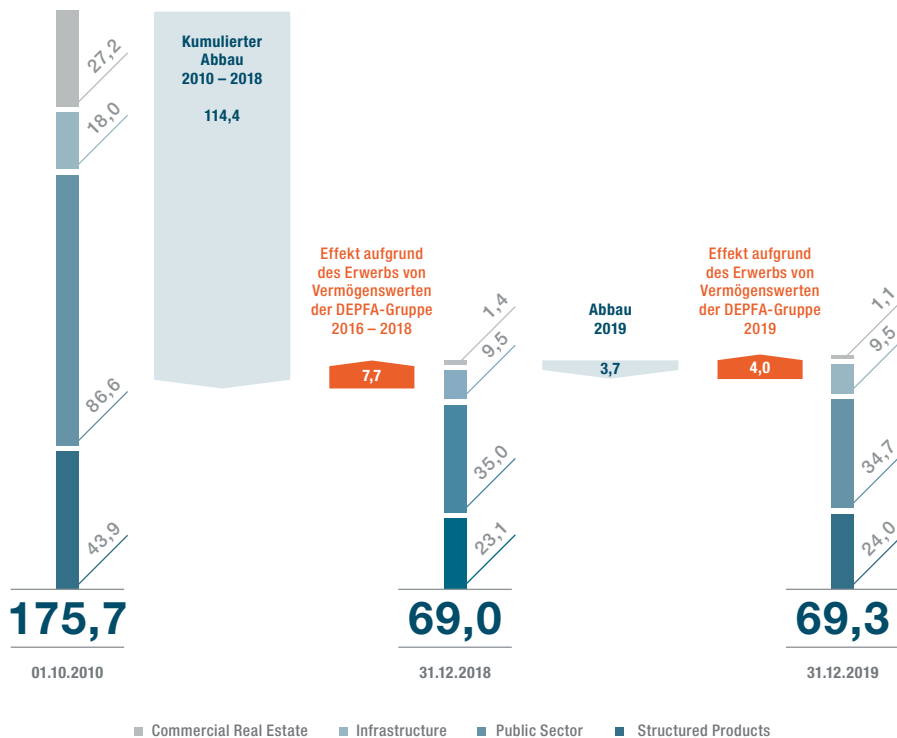


Verwaltungsaufwendungen durch Einsparungen in der Portfoliobewirtschaftung weiter gesenkt

# Auf einen Blick

## ENTWICKLUNG DES PORTFOLIOS DER FMS WERTMANAGEMENT (FMS-WM)

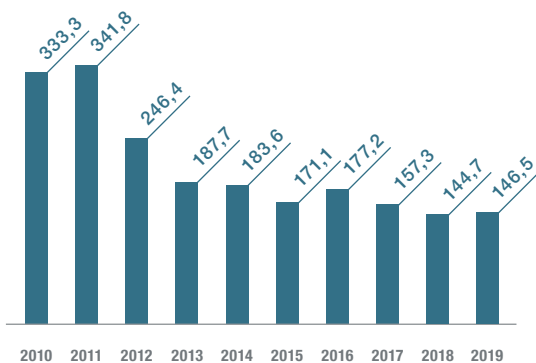
(NOMINALWERTE IN EUR MRD.)



Sämtliche Abbauzahlen und Portfolioeffekte unter Berücksichtigung von Währungseffekten.

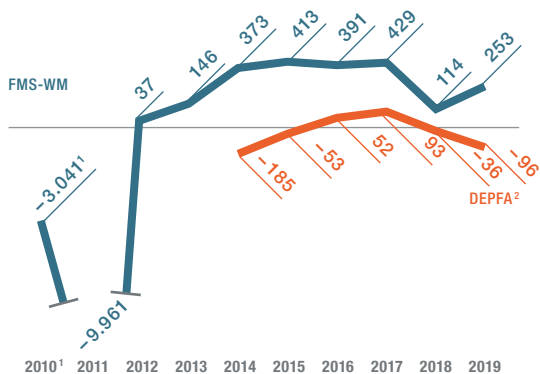
## BILANZSUMME FMS-WM

( IN EUR MRD. ZUM JAHRESENDE )



## ERGEBNIS DER NORMALEN GESCHÄFTSTÄTIGKEIT

( IN EUR MIO. )

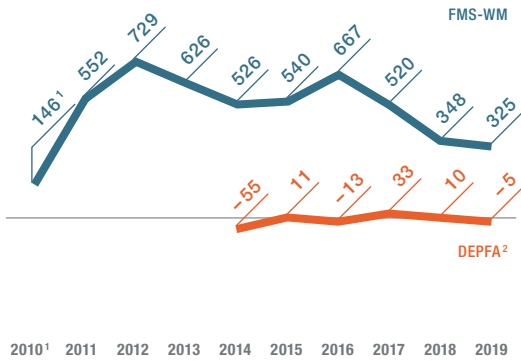


<sup>1</sup> Rumpfgeschäftsjahr 08.07. – 31.12.2010

<sup>2</sup> Darstellung DEPFA-Gruppe ab Übernahme im Jahr 2014

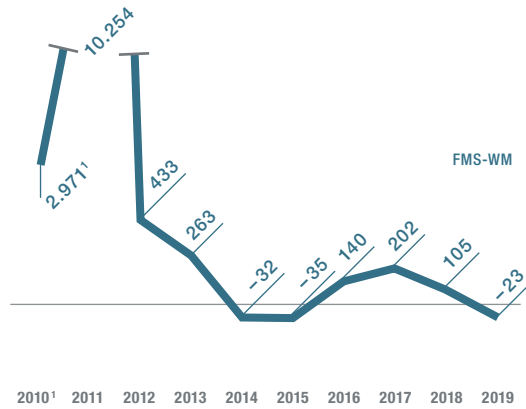
### ZINSERGEBNIS

( IN EUR MIO. )



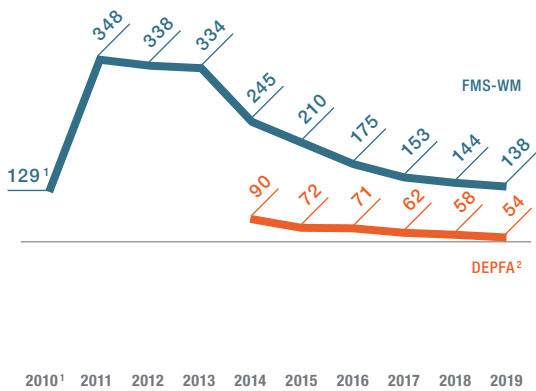
### AUFWAND FÜR RISIKOVORSORGE INKL. FINANZANLAGEERGEBNIS

( IN EUR MIO. )



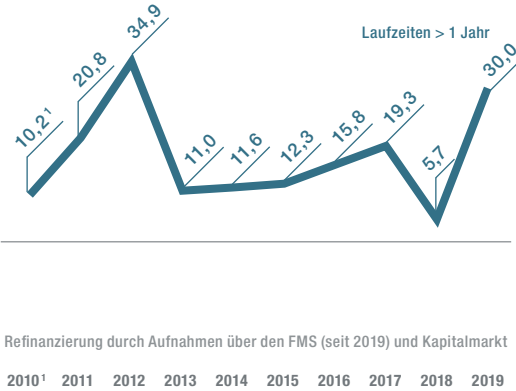
### ALLGEMEINE VERWALTUNGS-AUFWENDUNGEN

( IN EUR MIO. )



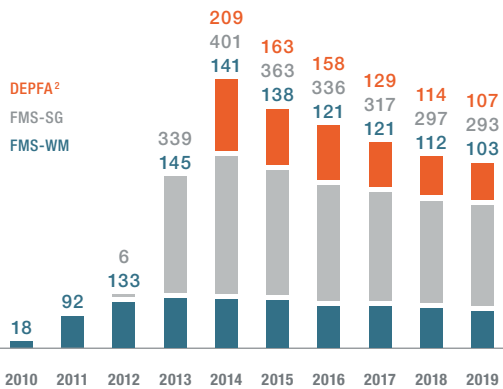
### AUFNAHME LANGFRISTIGER REFINANZIERUNGSMITTEL

( IN EUR MRD. )



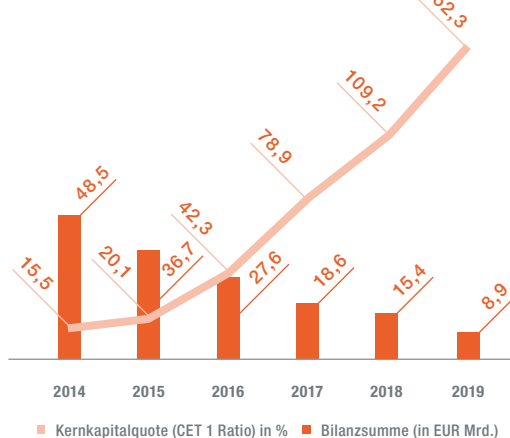
### MITARBEITER

( ANZAHL ZUM JAHRESENDE )



### DEPFA-GRUPPE BILANZSUMME UND KERNKAPITALQUOTE

( ZUM JAHRESENDE )



<sup>1</sup> Rumpfgeschäftsjahr 08.07. – 31.12.2010

<sup>2</sup> Darstellung DEPFA-Gruppe ab Übernahme im Jahr 2014